



MÉTODO DE FILTRACIÓN

TRATAMIENTO Y ALMACENAMIENTO



Paso 1: Lave con agua clorada y jabón las cubetas una vez por semana, por dentro y fuera, séquelo con un trapo limpio. **Nunca use jabón o cloro para lavar la candela.**




Paso 2: Revise las dos cubetas del filtro, coloque la candela en la cubeta pequeña, que quede bien puesta y coloque el chorro con su empaque en la cubeta grande.

¡No coloque el filtro cerca de la plancha, estufa o fogón, se arruina!



Paso 3: Coloque la cubeta pequeña adentro de la cubeta grande, llene la cubeta pequeña con agua, tápela y espere a que inicie a filtrar.



Paso 4: Luego que el agua ya sale filtrada y cae en la cubeta grande, ya está lista para servirse del chorro para tomar y usarla para cocinar. Sin necesidad de hervir.



USAID
DEL PUEBLO DE LOS ESTADOS
UNIDOS DE AMÉRICA

